









E5□Z 温控器初始化操作步骤

- ① 在运行菜单中按  +  键至少 3 秒，进入保护菜单，按  键切换到 ICpt, 将 ICpt 设成 0 (出厂设置是 1)；再按  +  键 1 秒退到运行菜单；
- ② 在运行菜单中按  键至少 3 秒进入初始菜单，按  键切换到 AMOV，再按  键切换到 -169；
- ③ 此时会自动进入高级功能菜单，进入后，第一项就是初始化选项 InIt (默认为 OFF) 将其置 ON (FACT) 一下等回复到 OFF 即自动完成初始化了；初始化之后的参数将回到出厂设置。